



¿Te lo perdiste? ... Te lo contamos!!

- La Sociedad Española de Cirugía Bucal en 2025 celebra su XXII Congreso Nacional y este año vuelve al centro, a Madrid. A la esencia, en la Facultad de Medicina de la UCM
- ***“Cada decisión importa, elige tu camino”*** lema que vertebra esta cita científica de primer orden en Cirugía Bucal.



En esta ocasión la nueva junta de SECIB, presidida por la **Dra. Agurte Uribarri**, ante los nuevos retos que se plantean a las sociedades científicas especializadas que buscan ser “faro de futuro”, ante el cambio de paradigma de la sociedad en general y en particular en la Odontología con el empuje de las nuevas generaciones de odontólogos que piden referentes claros en CIRUGIA BUCAL, que ya piden “paso” ... Decide centralizar su CONGRESO ANUAL en MADRID. Facilitando la accesibilidad de todos los “actores”. Haciendo un guiño, consolidando esta disciplina de la ODONTOLOGÍA como especialidad en las CIENCIAS DE LA SALUD, ubicándolo en la FACULTAD de MEDICINA de la UNIVERSIDAD COMPLUTENSE.




SECIB sabe que sin las sinergias de “todos los actores” ... “principales, secundarios y de reparto” ... no puede conseguir sus objetivos. Para este evento en particular, buscó la

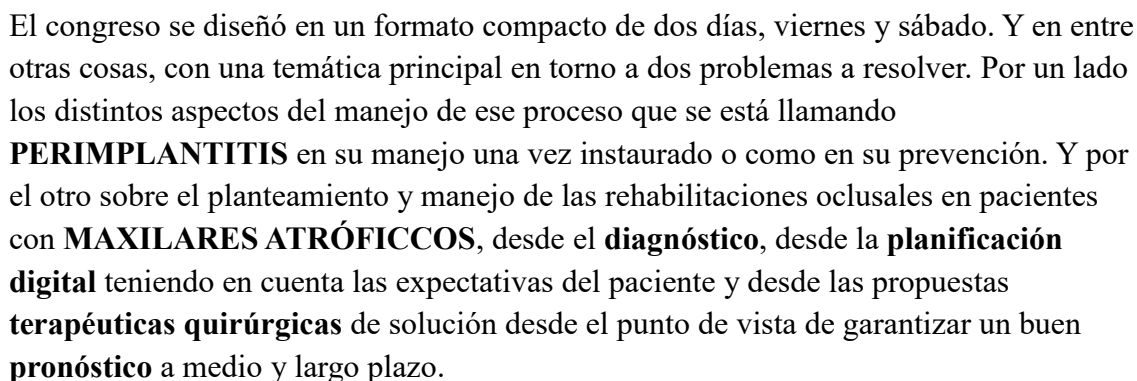
colaboración de todos en la consecución de un objetivo común. Que no es otro que la excelencia en la SALUD BUCAL, en todo aquello que depende de la CIRUGÍA. Permitiendo el desarrollo de la especialidad en las mejores condiciones tanto en formación como trabajando estrechamente con la INDUSTRIA identificando y facilitando los desarrollos tecnológicos que están marcando el futuro. Monitorizando científicamente estos y otros desarrollos en colaboración con los más importantes centros UNIVERSITARIOS en los que se imparte la especialidad. Así como estando atentos a los impulsos y las demandas de los centros de asistencia tanto de actuación privada, los más, como en la incipiente Atención Pública en cirugía bucal desde la Primaria y Hospitalaria, susceptible de empoderarse para crecer en mejora de la salud social.



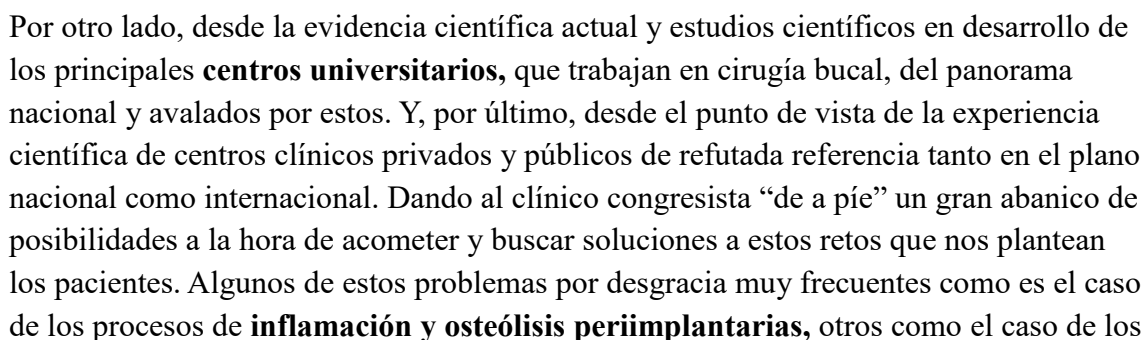
Con estos objetivos en el horizonte, SECIB encargó a los responsables de los principales postgrados de Cirugía Bucal en Madrid, es decir a los **Drs. Jesús Torres Garcia-Denche e Isabel Leco Berrocal** como presidentes del comité organizador, que a su vez confeccionaron un competente comité científico presidido por el **Dr. Juan López-Quiles Martínez**, que diseñaran un programa atractivo para esta importante cita anual en cirugía. Y estos, no solo diseñaron un programa atractivo, si no que sorprendieron, en mi opinión, con el formato congresual que plantearon.



Hay que destacar en todo esto, que el éxito del evento en un porcentaje indeterminado se debe al ya sabido buen hacer de la secretaria técnica. Clásicamente SECIB, como otras sociedades científicas, para que todo lo relativo “a las tripas” del evento funcione confía muy acertadamente en el **Grupo Meraki – Eventos con Alma S.L.**, personificado por su responsable **Sra. Marta Ventura**, sin su consecución, sin su saber hacer, este evento no podría desarrollarse con las garantías de éxito que atesora.



Y todo esto desde un novedoso formato, ya que se contrastaron propuestas de solución a estos problemas desde distintitos enfoques. Por un lado, desde las soluciones que aporta la **industria** en sus desarrollos mas novedosos de I+D y que los clínicos podemos adoptar con el rigor de su experiencia científica basada en sus investigaciones. Defendidos en todos los casos por personalidades referentes en Odontología.



maxilares atróficos total o parcial no tan frecuentes, pero que paradójicamente está aumentando su frecuencia. Sobre todo, en atrofas parciales, como efecto secundario a fracasos de rehabilitaciones con implantes por estos procesos periimplantarios de inflamación que están haciendo estragos, muchas veces por su “mala gestión”. Así cerrando el circulo, en un claro ejemplo de yatrogenia.



Todo este planteamiento está sintetizado en el lema que enunció este congreso SECIB MADRID 2025

*“Cada decisión importa,
elige el camino correcto”*

:



Destacados:

Desde el primer día el ritmo fue frenético abriendo las sesiones paralelas muy interesantes.



Destaco en la programación el espacio que se concedió a la Cirugía Bucal en la Atención Primaria en la sanidad Pública. Moderado por el **Dr. Luis Alberto Moreno**, presentando la situación actual de la cirugía bucal en Atención Primaria presente y futuro. Haciendo una puesta en común sobre las distintas experiencias en cirugía oral en los servicios públicos en las distintas Comunidades Autonómicas del Estado. Se evidenció una gran heterogeneidad de enfoques en las distintas Administraciones Públicas en aquellas Comunidades que tiene un servicio de cirugía bucal. Donde a pesar de los pocos recursos, evidencian que generan gran labor a nivel asistencial y de prevención. Con gran ahorro de recursos, generando riqueza a la sociedad. Como lo evidenció los **Drs. Elena Lucerón, Carlos Cobo, Alfonso Garcia, Camilo Sainz, Alejandro de la Parte y Cesar Vergara**.



En el manejo de **periimplantitis**:

Destaco por un lado las presentaciones en relación con la **prevención** como las presentaciones del **Dr. Jorge Toledano** que abogó por la prevención desde un punto de vista clínico, explicando que el tratamiento del proceso, una vez instaurado, es un tratamiento de rescate de una situación de “fracaso”. La de la **Dra. Eva Willaert** insistiendo en poner el foco en el diseño del complejo de conexión entre la zona cervical del implante-pilar de emergencia-corona o prótesis, dando importancia al contorno de la restauración en base al ángulo de emergencia y el perfil de emergencia. La del **Dr. Javier Gil** enseñando las estrategias de modificación de las superficies de los implantes para conseguir propiedades osteogénicas y bactericidas o bacteriostáticas. Y la del **Dr. Emilio Couso** con el concepto del FENOTIPO gingival y su manejo en la prevención y tratamiento los problemas con las rehabilitaciones con implantes. En cuanto al **tratamiento** destaco la vehemencia de **Dr. Alberto Monje**.



En las soluciones a rehabilitaciones en **Maxilares Atróficos** se plantean en dos escenarios en aquellos en que son susceptible de regenerar el volumen de tejido necesario tanto óseo como tejido blando destacando la presentación de los **Drs. F. Cebrián y F. Carroquino** con la mejora en los procedimientos regenerativos con el uso de las herramientas digitales, presentando interesantes protocolos de cirugía guiada. La experiencia clínica aportada por el **Dr. Sergio Garcia Moreno** en el manejo de los inconvenientes clínicos y morbilidad que acarrea la toma de grandes injertos de tejido blando. Y en aquellos que no son susceptibles de regenerar se presentó como alternativa el uso de implantes cigomáticos con el **Dr. Ruben Davó** con la “*técnica Quad Zigoma*”, el uso de implantes pterigoideos en sectores posteriores por el **Dr. Arturo Bilbao**, el uso de implantes cortos con el **Dr. Asier Eguía** como una solución con evidencia científica suficiente que aporta menor morbilidad. El **Dr. Néstor Montesdeoca** con implantes subperiósticos. Destaco a el **Dr. David Rubio** que presento el autotrasplante y reimplante de diente natural como una alternativa a tener en cuenta gracias a la tecnología digital, como alternativa a los implantes unitarios ... Los **Drs. Howard Gluckman y Chantal Malevez** se postularon como los ponentes estelares por su trayectoria, no defraudaron.



Este año además de la clásica **sesión clínica de diagnóstico** en medicina oral. Se presentó también una sesión práctica de diagnóstico y planteamiento terapéuticos a debate en distintos casos prácticos. Sesiones muy interesantes. Destacando el relevo generacional que se está dando en cuanto a los referentes en estas disciplinas de Odontología médica y quirúrgica.



Mención especial requiere la presentación de los **Drs. Pablo Xing y Fan Yang** sobre robótica y su aplicación en cirugía bucal. Llevan tiempo trabajando en China en este proyecto, presentándose como un paso más allá a la cirugía guiada y a la navegada. Un proyecto en evolución y en desarrollo ahora también en España en colaboración con centros especializados en China gracias al Dr. Pablo Xing ... Muy prometedor.



Conclusión:

Otro gran acierto SECIB, demostrando su madurez y su apuesta de futuro. Demostrando su potencial y su capacidad de tracción en cuanto a todo lo que “se cuece” en cirugía bucal. Con un carácter integrador de todas aquellas sociedades, empresas, entidades publicas y privadas que quieran trabajar en el desarrollo de esta parte de la salud. Y siendo “la casa o el hogar” de todos aquellos Odontólogos noveles, adultos jóvenes y veteranos que estén interesados en seguir creciendo en cirugía bucal y en los que “su punto de mira o su diana” esté enfocada en conseguir SALUD y “bien estar” de sus pacientes. Gracias SECIB.



Para el próximo congreso que será en 2026, ya se ha decidido la nueva sede, será **Valencia**. Aquí, ya se plantea una importante novedad. Se organizará en conjunto con la consecución de las cuatro principales universidades que integran el panorama universitario de ese territorio, tanto PUBLICAS como PRIVADAS. Creo que es un acierto y apunta buenas expectativas este intento integrador ...

Y como no puede ser de otra manera ... ¡¡*allí estaremos!!*

Fdo. Dr. A de Juan Galindez

adejuan@ceuskalduna.com